



Nutzergerechter Datenaustausch und -ablage für Bauprojekte

Das Zusammenspiel von Standardisierung und Digitalisierung

Die Projektkommunikationsplattform verfolgt drei wichtige Ziele

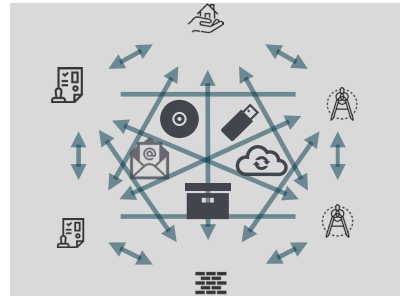


Die herkömmliche Weise zur Projektkommunikation und -dokumentation birgt zahlreiche Nachteile

Lange Umlaufzeiten Papierdokumentation und zu späte Übergabe in Betrieb




Verschiedene Kanäle für Austausch und Übergabe heterogen



Unstrukturierte, analoge Dokumentation



Unvollständige Dokumentation für Genehmigungen, Betrieb



Erhöhte Suchzeiten im Projektablauf und Betrieb



Verlust bei Wechsel von Projektbeteiligten



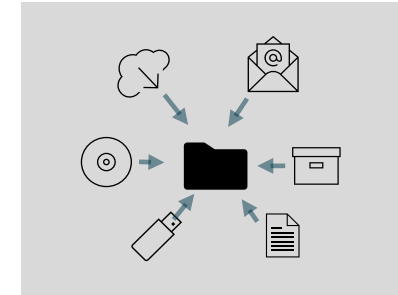
Fehler durch unterschiedliche Informationsbasis/Doppelablage im Projekt



Kosten und Zeit für Neuerstellung



Mehraufwand für Zusammenstellung für verschieden Zwecke

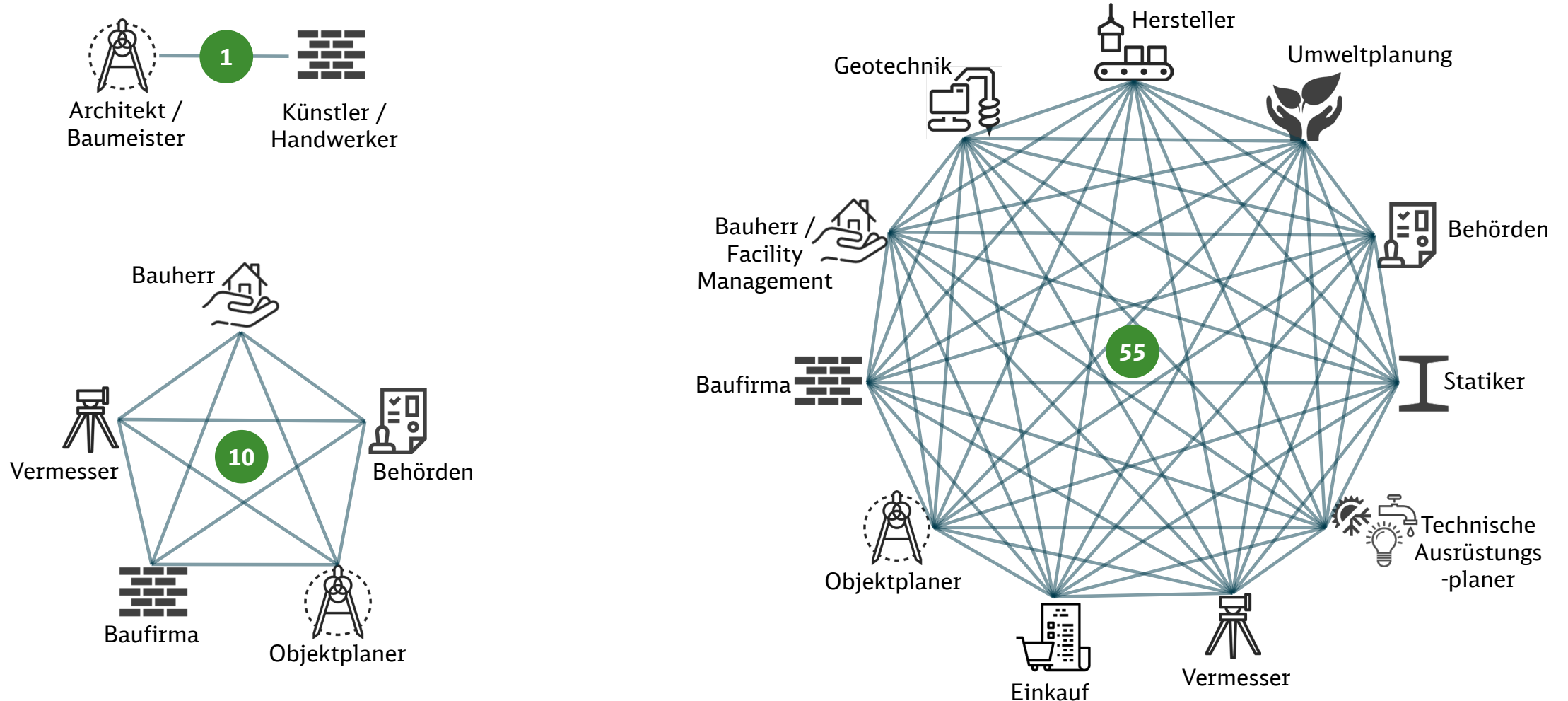


Unabgestimmte, nicht ausführbare Planung oder fehlerhafte Bauausführung



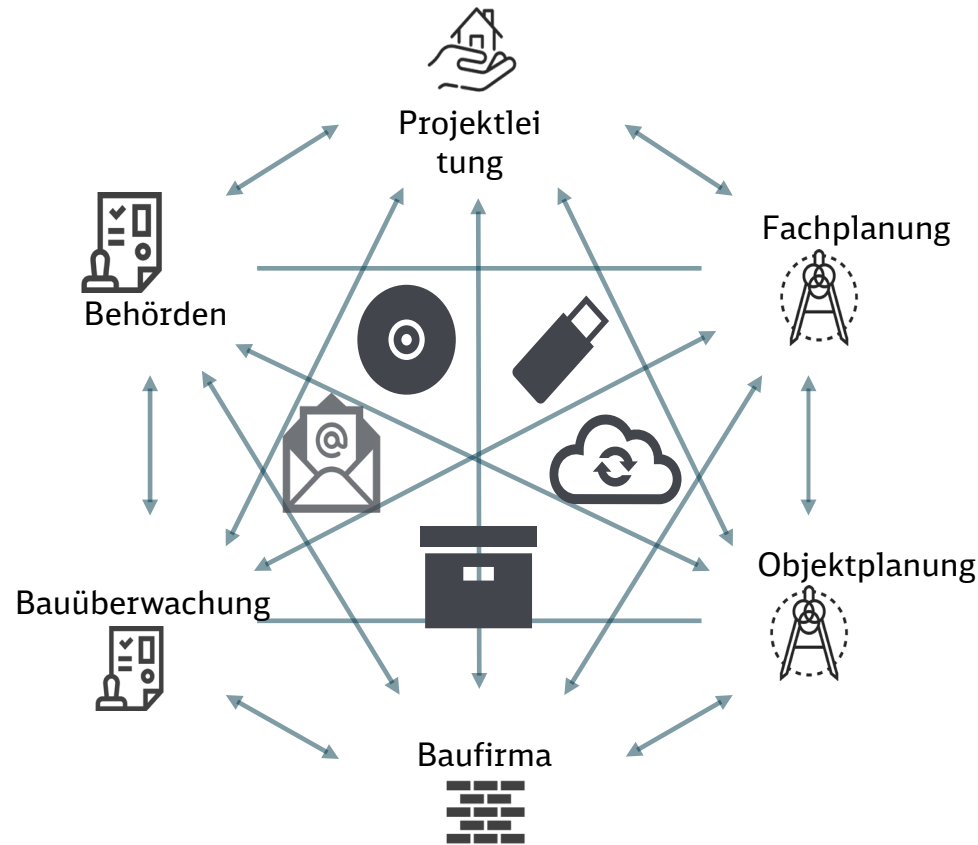
Eine unvollständige, unstrukturierte und in verschiedenen Systemen abgelegte Projektdokumentation führt zu unterschiedlichen Informationsgrundlagen, Fehlern, Mehraufwänden und Verzögerungen.

Die Anzahl der Kommunikationskanäle in einem Projekt nimmt mit steigender Anzahl der Projektbeteiligten exponentiell zu

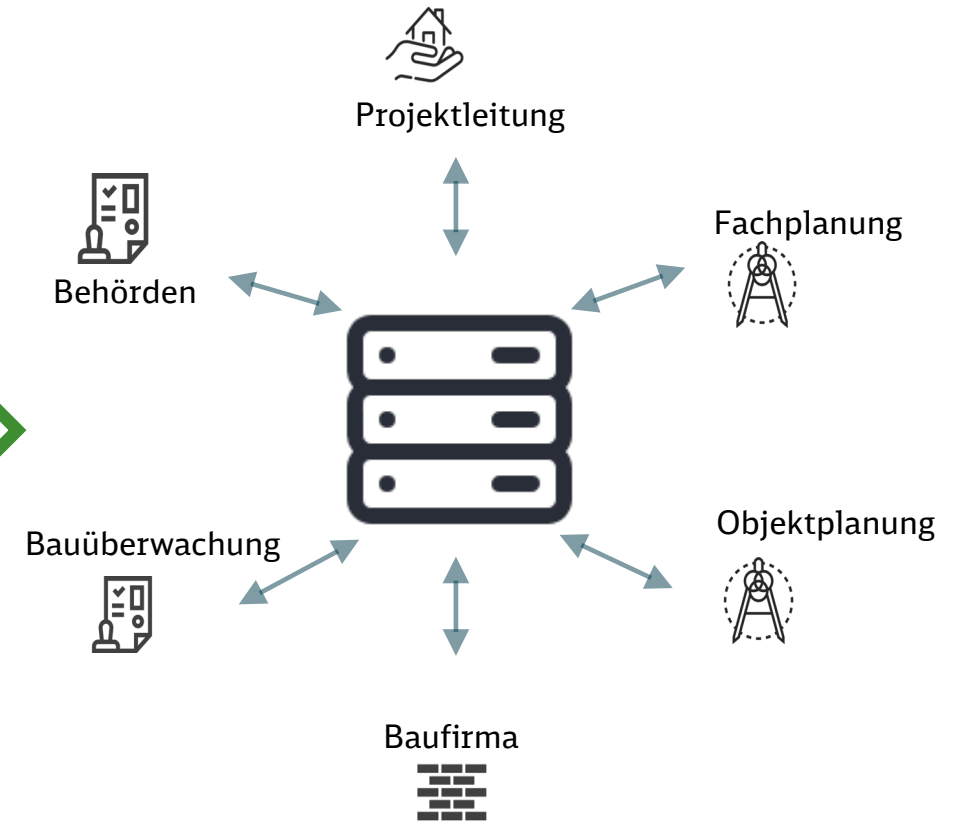



● Anzahl Kommunikationskanäle

Die Projektkommunikationsplattform wurde als gemeinsame Datenplattform am 01.07.2017 für alle Projekte eingeführt



**Chaotischer Datenaustausch
im Projekt**



**Strukturierter Datenaustausch
im Projekt**

Eine zentrale Datenplattform bietet zahlreiche Vorteile in der Projektabwicklung

Gemeinsame Datenplattform, die **allen Projektbeteiligten Zugriff** auf aktuelle Dokumente, Pläne und BIM-Modelle **ermöglicht**

Entlastung der Projektbeteiligten **durch einmaliges Bereitstellen** des aktuellen Datenstands für alle Projektbeteiligten **durch** den jeweiligen **Ersteller**

Gewährleistung einer **revisions sichereren Ablage** der Projektdokumentation und Einhaltung von **DB IT-Sicherheitsstandards** und **Datenschutzvorgaben**

Zusammenstellen der Dokumentation für **unterschiedliche Zwecke** einfach möglich (z. B. Anzeige an EBA, IBN-Dossier, BVB-Freigabe)



Sicherstellung eines reibungslosen Übergangs beim Wechsel von Projektbeteiligten, wie etwa der Projektleitung




Die EIU-Ablagestruktur als Dokumentationsvorgabe für die Projektraumkonfiguration

Nr.	EIU-Code	Unterlagen
	B0--001	Aufistung aller beteiligten Firmen und Personen nach Gewerken
B 1		Ausführungsplanung
B 1.3	B13-000	Berechnungen für den Nachweis der Sicherheit und Funktionsfähigkeit
	B13-001	statische Berechnungen
B 1.4	B14-000	Ausführungsplanung
B 1.4.1	B141.000	Erläuterungsbericht
	B141.001	Planverzeichnis
B 1.4.2	B142.000	Planprüfberichte
	B142.001	Gutachten, Stellungnahmen, Sachverständigenfreig. (z.B. TÜV) Freigaben komm.Behörden MBA - zusätzl. Anmeld.Fettabscheider/Fettabwasserbefreiung
	B142.002	Prüfberichte TBQ
	B142.003	Prüfberichte Fachspezialisten
B 1.4.3	B143.000	fachtechnisch freigegebene Ausführungspläne/-unterlagen
	B143.002	EIU freigeg. AP m. allen Ausführungszeichn., Erläuterungsber. u Standsicherheitsnachw. inkl. bautechn. Prüfung Prüfbescheid&Planprüfbericht MBA - freigegebene Ausführungsplanung
	B143.003	geprüftes und freigegebenes Brandschutzkonzept/ brandschutztechnische Stellungnahme
	B143.004	Prüfbericht z. BSK (v.EBA anerK.Prüf-Sachverständ. bzw.Fachstelle d.EBA) MBA - Stellungnahme Fachspezialist, objektbezogene Brandsch Stellungnahme (BSK - Brandschutzkonzept)
	B143.006	Nachweise (Bauteilfeuerwiderstand, Entrauchung, Sprachverständlichkeit [SAA/ELA] usw.)
	B143.007	Maßnahmenliste gemäß Ril 813.0105 A01 MBA - Maßnahmenliste Brandschutzkonzept
	B143.008	Schallgutachten
	B143.009	Wärmeschutznachweis
	B143.010	Umweltverträglichkeitsprüfung
	B143.011	Denkmalschutz

- Keine einheitliche Logik der EIU-Ablagestruktur
- Zusammengefasste Unterlagen vs. Einzeldokumente
- Inhaltliche Dopplungen und Unklarheiten

Nr.	EIU-Code	Unterlagen
	B52-072	Bauphysikalische Nachweise (z.B. Wärme-, Schall-, Brandschutz, etc.), Energie-/Wärmebedarfsausweis
	B52-075	Protokoll der Inbetriebsetzung und Einregulierung - systematische Inbetriebsetzung
	B52-076	Druck- und Dichtheitsprüfung (Protokoll)
	B52-077	Spülprotokoll
	B52-078	Wasseranalyse für Trinkwasser durch Prüflabor
	B52-082	Fachunternehmererklärung/Errichterbescheinigung MBA - Errichterbescheinigung entfällt ggf.
	B52-085	Einweisungsprotokoll (Betreiber, Anlagenverantwortlicher, Bedienpersonal und Instandhalter) MBA - zzgl. Protokoll der Wasserhärte gem. VDI 2035
	B52-088	Sachverständigenprotokoll Brandschutzklappen
	B52-089	Bescheinigung vom Bezirksschornsteinfegermeister für Fettabluft, Küchenabluft, Heizung
	B52-090	Nachweis Luftdichtheit vom Kanalsystem, Dichtheitsklasse C
	B52-091	Nachweis BGV D 4

Viele Metadaten, überfrachtete Abgabemaske

Bezeichnung Dokument * Baugrundgutachten		Soll Datum -/-	Verantwortlicher -/-
Zum Nachschlagen: Equipments in diesem Projekt			
Equipment Nr. * ----- <small>8 stellig 0-9 "-----" für ohne Equipmentnummer</small>	Fachgebiet * Schnellauswahl - bitte auswählen -	Firmenzuweisung * Schnellauswahl 01	Gewerk * Schnellauswahl - bitte auswählen - <small>*Hinweis: Schnellsuche mit "**"</small>
Bahnhof Nr. * 4844-Oy-Mittelberg	SAP Projekt Nr. * G.011702002-Oy-Mittelberg Neubau Bah	EIU Struktur * B12-.001-Baugrundgutachten	
EIU Akte * B-Baudokumentation/Bauakten	EIU Ebene 1 B1-B1 Ausführungsplanung	EIU Ebene 2 B12-B1.2 Bodenuntersuchungen	EIU Ebene 3 -/-
Dokumentart * Schnellauswahl PUE-Übersichtsdiagramm, -plan, -schem: ▾ <small>*Hinweis: Schnellsuche mit "**"</small>	Bauwerk * Schnellauswahl keine Bauteiltrennung erforderlich ▾ <small>Für Verkehrsstationen nicht erforderlich</small>	Bauabschnitt * Schnellauswahl ohne Bauabschnitt ▾ <small>Für Verkehrsstationen nicht erforderlich</small>	Geschoss / Ebene / Ansicht * Schnellauswahl ohne Ebene ▾ <small>Für Verkehrsstationen nicht erforderlich</small>
Lfd. Nr. * 0001 <small>4-stellig; Erste Nummer ist bei Variantenentscheidung ein Buchstabe A-Z</small>	Index * Schnellauswahl kein Index ▾	Status * - bitte auswählen -	Sperrkennzeichen
letzte lfd. Nr. -/-	Letzter Index -/-	Stand 29.08.2024	
PDF/NWD/CPA/ZIP * » Neu erstellen » Datei(en) hinzufügen » Zwischenablage 			

Viele zwingend auszufüllende Metadaten machen die Abgabe unübersichtlich und unverhältnismäßig aufwändig.

Lange Listen, ähnliche Werte

Soll Datum: -/-

Verantwortliche: -/-

Zum Nachschlagen:

Equipments in diesem Projekt

- PUE-Übersichtsdiagramm, -plan, -schema
- PKA-Katasterplan/ Grundstücksplan
- PVE-Vermessungsplan/ Absteckplan**
- PAB-Abbruch-/ Rückbau- und Umbauplan
- PBE-Baustelleneinrichtungsplan
- PED-Verbau-, Erdbau- und Spezialtiefbauplan
- PLP-Lageplan
- PDA-Dachaufsichts- und Dachentwässerungsplan
- PMB-Möbliierungsplan
- PBT-Türen- und Fensterliste/ Türen- und Fensterplan/ Schließplan
- PFZ-Werkstatt-/ Fertigungsplan
- PDS-Deckenplan
- PSD-Schlitz- und Durchbruchplan
- PKV-Kabellageplan/ Medienplan
- PUS-Schaltplan
- PKB-Kabelplan/ Verbindungsplan/ Belegungsplan
- PSL-Stromlaufplan
- PEB-Beleuchtungsplan
- PEP-Erdungsplan
- PPO-Positionsplan/ Tragwerksplan

PUE-Übersichtsdiagramm, -plan, -schem: ▾

keine Bauteiltrennung erforderlich ▾

Hinweis: Schnellsuche mit "" Für Verkehrsstationen nicht erforderlich

Lfd. Nr. *

0001

4-stellig; Erste Nummer ist bei Variantenentscheidung ein Buchstabe A-Z

Index *

Schnellauswahl

kein Index ▾

Gewerk *

Schnellauswahl

- bitte auswählen -

- bitte auswählen -**
- 000000-000000 Gewerkeübergreifende Dokumente
- 100000-100000 Grundstück
- 101000-101000 Grundstückswert
- 102000-102000 Grundstücksnebenkosten
- 102100-102100 Vermessung (ÖBVI)
- 102200-102200 Gerichtsgebühren
- 102300-102300 Notariatsgebühren
- 102400-102400 Maklerprovisionen
- 102500-102500 Grunderwerbssteuer
- 102600-102600 Wertermittlungen, Untersuchungen
- 102700-102700 Genehmigungsgebühren
- 102800-102800 Bodenordnung, Grenzregulierung
- 102900-102900 Grundstücksnebenkosten, sonstiges
- 103000-103000 Freimachen
- 103100-103100 Abfindungen, Entschädigungen
- 103200-103200 Ablösen dinglicher Rechte
- 103900-103900 Freimachen, sonstiges
- 200000-200000 Herrichten und Erschließen
- 201000-201000 Herrichten

Trotz Filterung der Werte z.B. nach „Plan“ oder „Strom“ reduziert sich die Liste nicht wesentlich, was die Auswahl und Abgabe erschwert.

Umsetzung der konventionellen Dokumentationsvorgaben führte zu einer schwer nutzbaren Anwendung

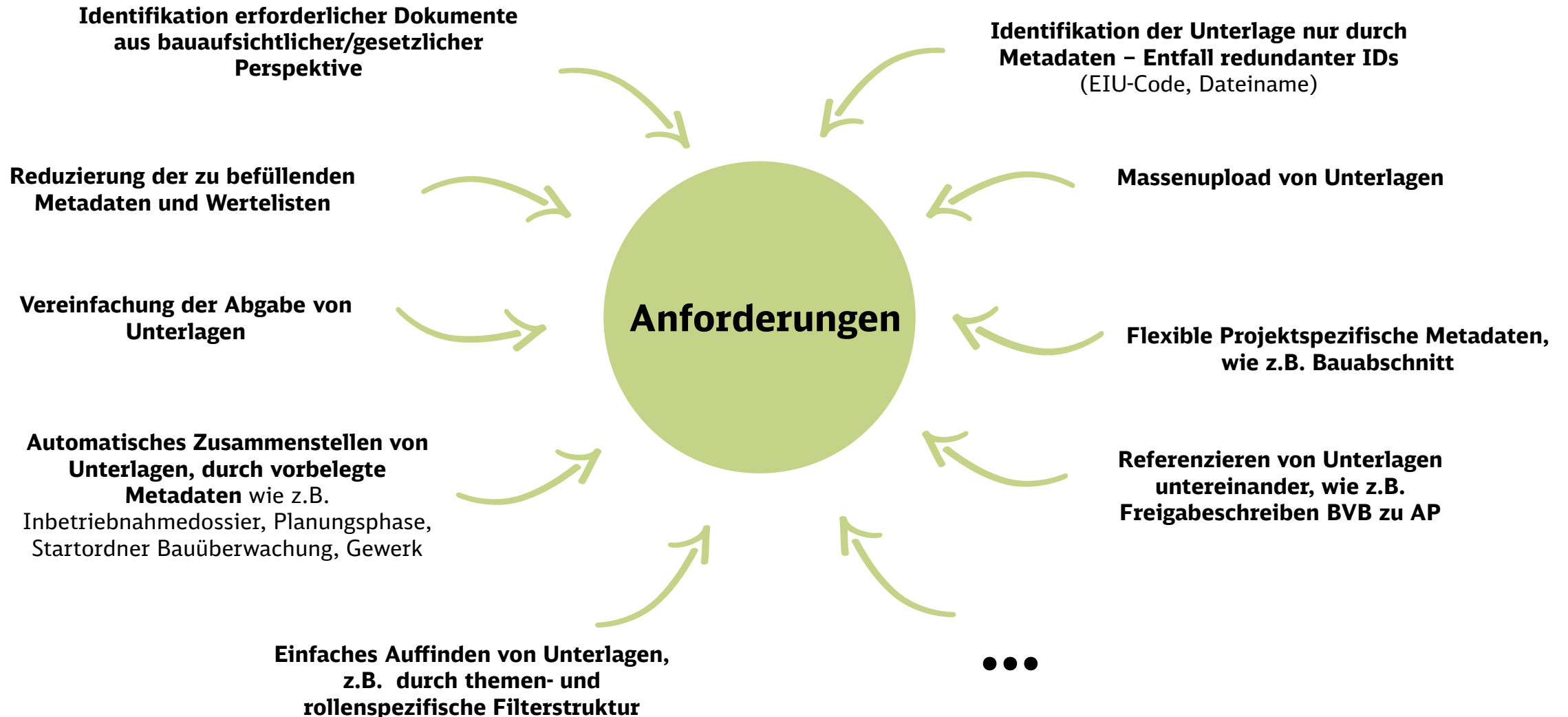
**aufwändige
Projektraumvorbereitung
durch
Abgabeplanung**

**lange Wertelisten,
ähnliche Werte,
Doppelungen in
der EIU-Struktur**

**wenig strukturierende
Metadaten und fehlende
thematische Filter führen zu
Doppelablagen**

**schwieriges Auffinden der
relevanten Dokumente,
keine definierte
Fortschreibungsmethodik**

Überarbeitung des Projektraums und Dokumentationsvorgaben aus Nutzer- und Digitalisierungssicht überfällig



Der neue Dokumentationsstandard orientiert sich in einer „Logischen Struktur“ am Projektablauf

1. Planrecht und behördliche Fachgenehmigungsunterlagen

- 1.1 Verlaufsdocuments
- 1.2 Antragsunterlagen
- 1.3 Behördliche Genehmigungen
- 1.4 Auflagen im Projekt

2. Bauaufsichtlich relevante Unterlagen

- 2.1 Ausführungsunterlagen
- 2.2 „Hoheitliche“ Abnahmebescheinigung
- 2.3 Inbetriebnahme- und Nutzungsaufnahmeunterlagen¹

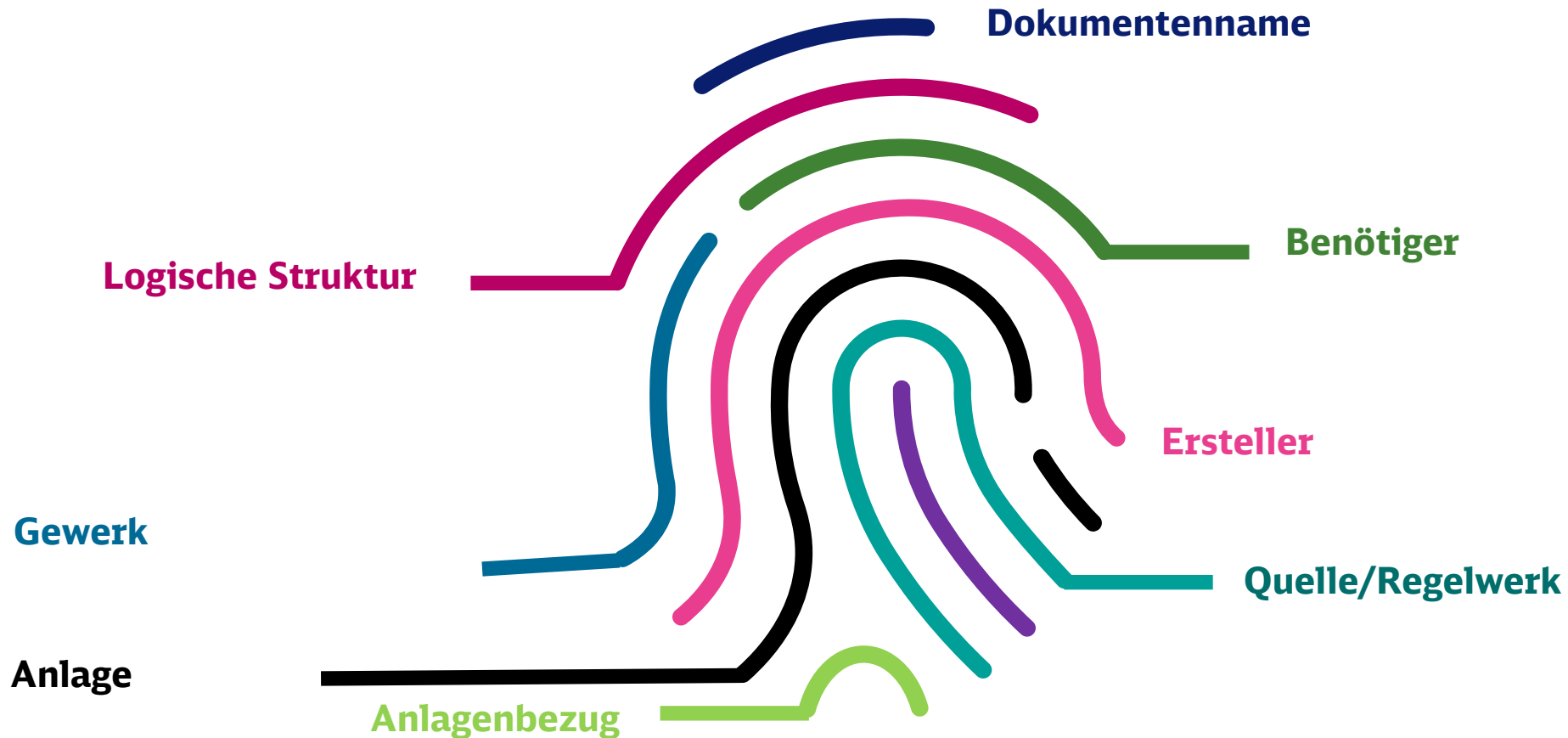
3. VOB-Abnahmeunterlagen und Übergabe in den Betrieb

- 3.1 Betriebsunterlagen
- 3.2 Bestandsunterlagen
- 3.3 Einweisung des Betreibers
- 3.4 SAP-Anlagedaten
- 3.5 VOB Abnahmeniederschrift

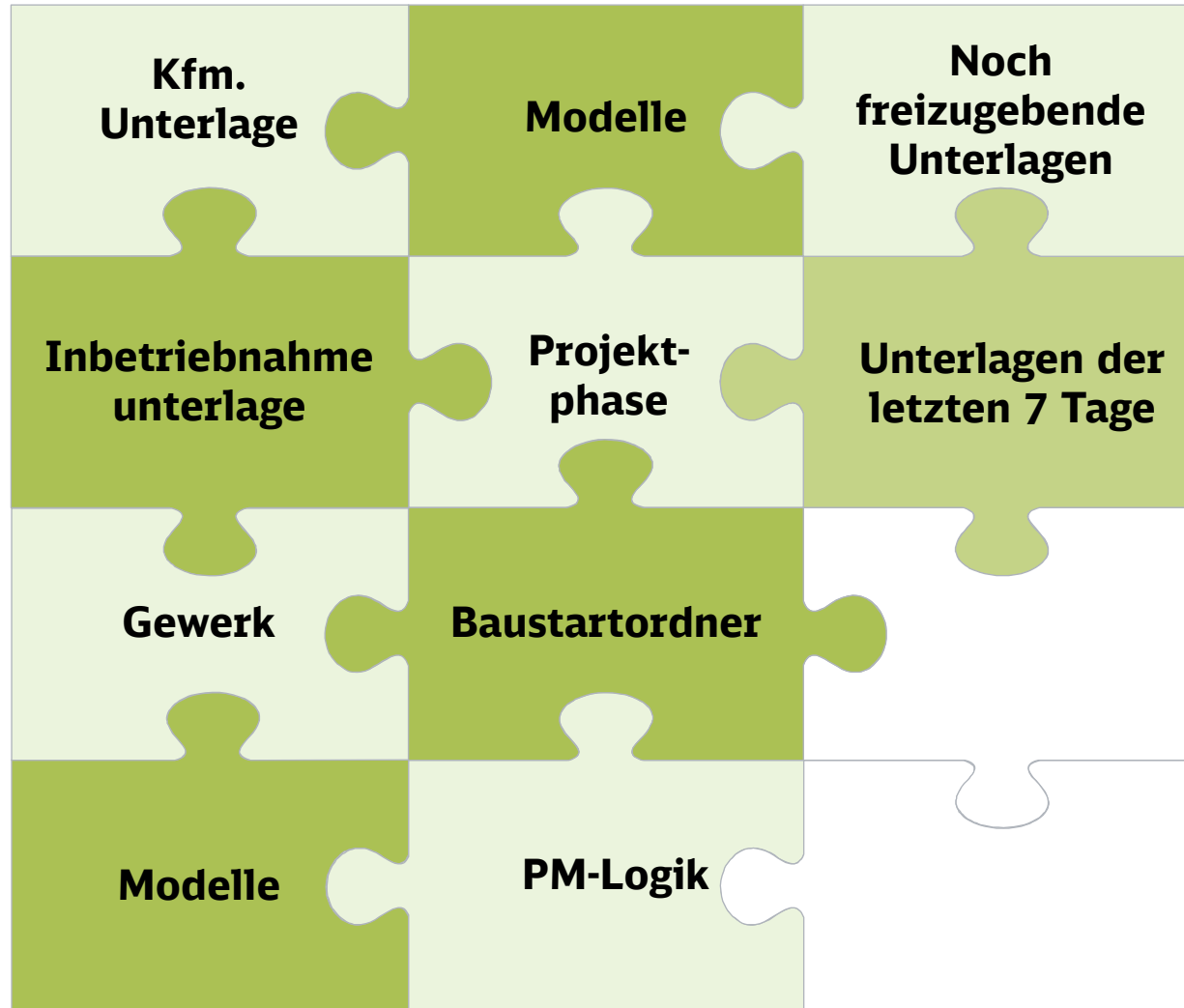
4. Weitere archivierungspflichtige Unterlagen

(1) je Gewerk

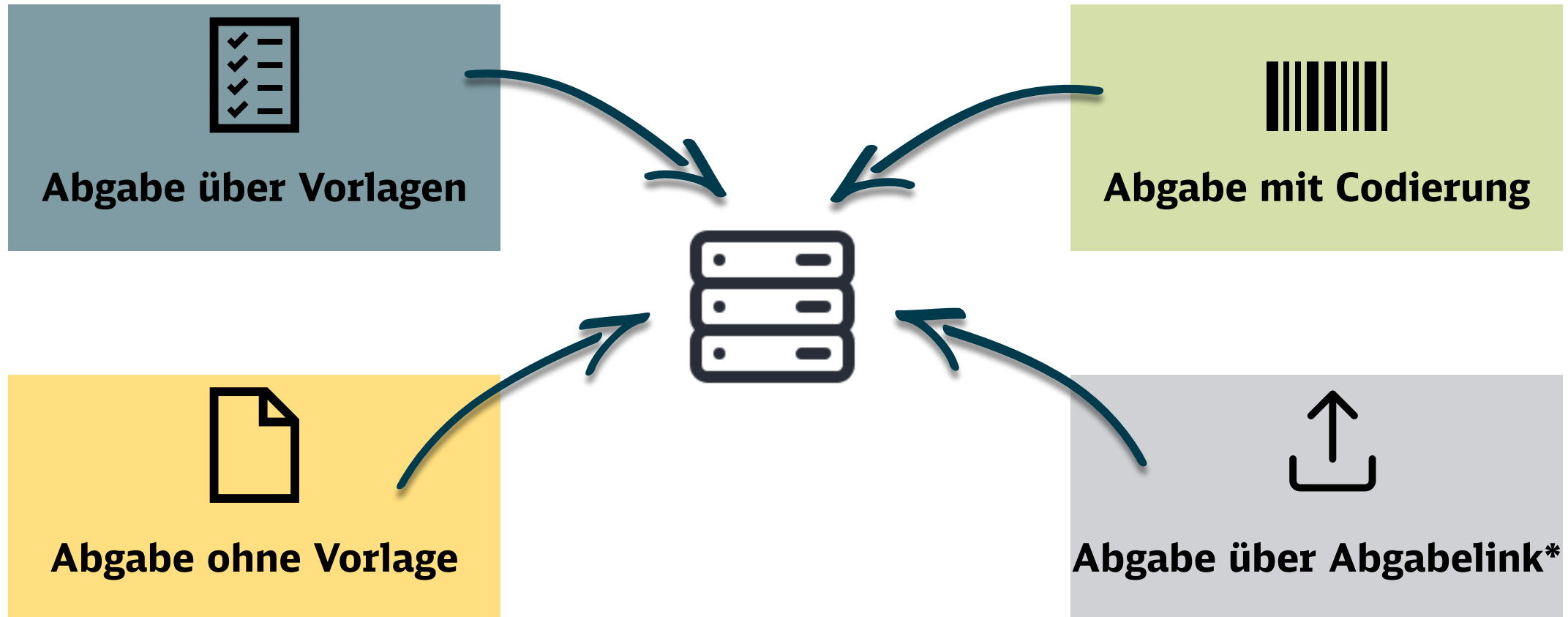
Die Eigenschaften jedes Dokuments wurden analysiert und in ein standardisiertes Anforderungsmanagement überführt



Für den Nutzer relevante themen- und rollenspezifische Metadaten ergänzen die Dokumentationsvorgaben



Es existieren verschiedene Methoden zur Abgabe von Lieferobjekten in der Projektkommunikationsplattform

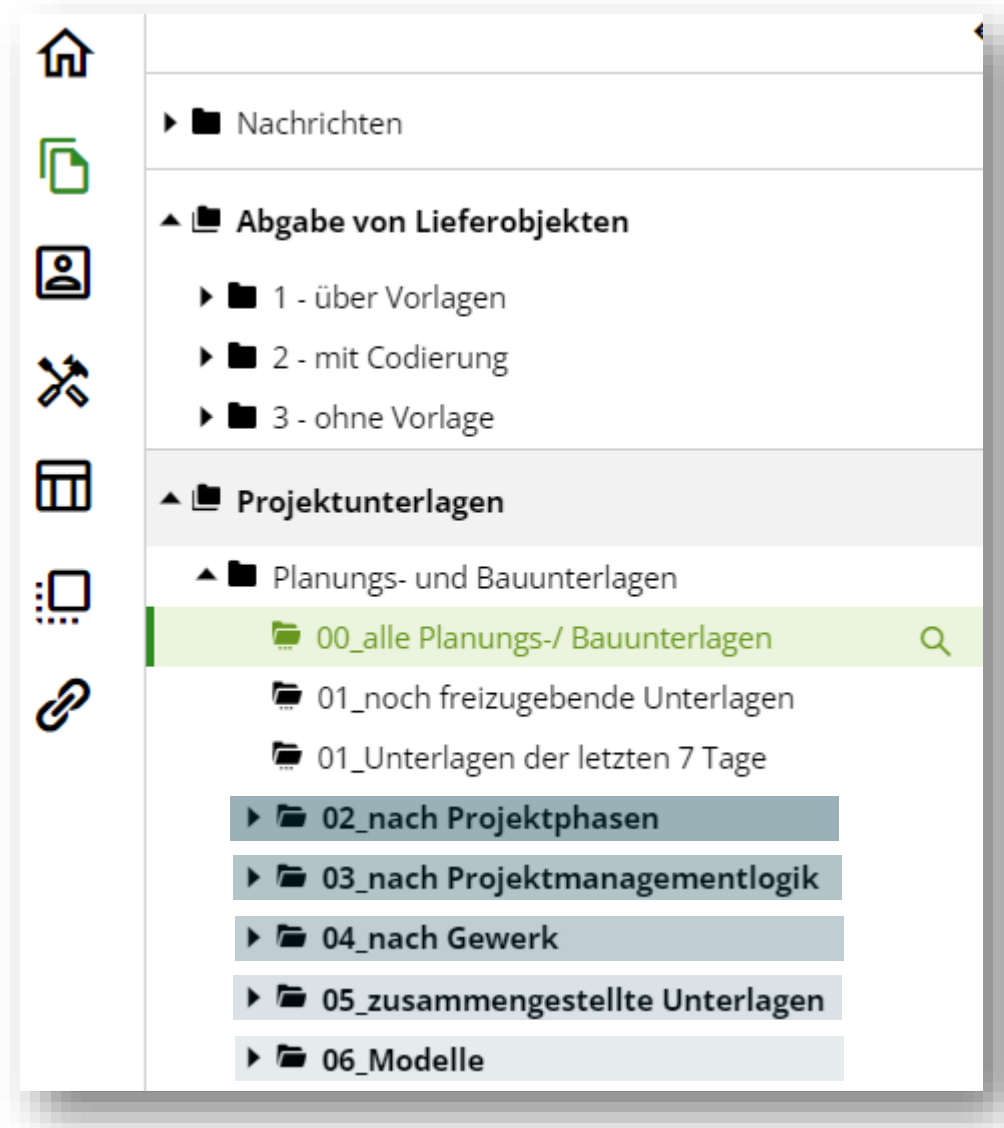


*Im Ausnahmefall, wenn nur ein Einzeldokument abgegeben werden soll



Live-Demonstration

Themen- und zielgruppenspezifische Standardfilter erleichtern Abgabe und Suche



Die Vorlage ist eine Abgabemaske für ein Dokument mit vorbefüllten Metadaten

Zusammenstellen Voransicht

Einfügen Bearbeiten Aktionen Ansicht Versandoptionen

> Nachricht

yt-PR2023-V3 / /

Abgabe Dokument über Vorlage (Mitte)

Titel des Dokumentes * Erläuterungen zum Dokument

Aufbauung anzuwendendes Regelwerk -/-

Datei(en) *

» Datei(en) hinzufügen » Zwischenablage

Bahnhof-Nr. * **Stand der Datei *** **Dokumentenstatus *** **Bemerkung**

0123-Testbahnhof 01
1234-Testbahnhof 02
2345-Testbahnhof 03

05.07.2024

geteilt AN

Markierte zusammengestellte Dokumente übernehmen diesen Wert.

Nutzungsobjekt/Equipment Nr. * **Gewerk(e) *** **Anlage(n) ***

Kurzsuche

Schnellauswahl

» ohne Equipmentnummer <
12345678-Test Equipmentnummer 01
45678901-Test Equipmentnummer 02
56789012-Test Equipmentnummer 03
80120091-WSH-2 Bldg. 2
80124071-Bekuchtung WSH-2 Bldg. 1

Schnellauswahl

» ohne Anlagenbaup <
Ingenieurbau
Ingenieurbau
Oberbau
Treppe und Rampen
Tragkonstr., Freivorbauanlagen u.a.
Sonderbau
Masten und Ausleger einschließlich deren Gründungen zur Aufnahme von Anlagen der Hochspannung

Referenzierte Dokumente

keine Dokumente zur Auswahl markiert.

> **Optionale Metadaten**

> Auszufüllen für kaufm. Dokumentation

> Projektstammdaten / Equipment

Schließen **Senden** Weiter

Optionale Metadaten

Bauphase, Bauabschnitt, Bauteil relevant für DB InfraGO-Fahrweg

Schnellauswahl nein

> keine Bauteilnummer erforderlich <

Außenanlagen
Bahnhofsgebäude
Empfangsgebäude

Auszufüllen für kaufm. Dokumentation

Bestellnummer / LeIV-Nr.

...

... nur auszufüllen bei Abgabe für die Kaufm. Dokumentation

Projektstammdaten / Equipment

SAP Projekt-Nr. *	SAP Projekt Bezeichnung *	ITWO Projekt Nr. *	ITWO
G.012345678	SAP-Testprojekt 01	G012345678	itwo
ⓘ autom. bestimmt	ⓘ autom. bestimmt	ⓘ autom. bestimmt	ⓘ aut

Technischer Platz	Equipmentklasse	Kennzeichen der Aktivität
Bahnhof 1	4170-sonstige Bauwerke	--ohne
ⓘ autom. bestimmt	ⓘ autom. bestimmt	ⓘ autom. bestimmt

1 - Einfache Abgabe von Lieferobjekten über standardisierte Vorlagen

The screenshot displays the 'CDE ENTERPRISE' interface. At the top, there are navigation links for 'News', 'Projektübersicht', 'Support', and 'Abmelden'. The main header shows the user 'PKP Test Auftragnehmer', the project name 'PKP Vorlage 2024 V3', and a 'Supportanfrage erstellen' button. A sidebar on the left contains a navigation menu with categories like 'Nachrichten', 'Abgabe von Lieferobjekten', 'Projektunterlagen', 'BEP/BAP', and 'Aufgabenmanagement'. The 'Abgabe von Lieferobjekten' section is expanded, showing a tree structure: '1 - über Vorlagen' > '00_alle Vorlagen' (highlighted with a green bar and a magnifying glass icon). A red arrow points from this item to a larger, semi-transparent modal window that also displays the 'Abgabe von Lieferobjekten' tree, with '00_alle Vorlagen' selected. The background shows a document list table with columns for 'Titel des Dokumentes', 'Erläuterungen zum Dokume...', 'Gewerk(e)', and 'Anlage(n)'. The table contains several rows of document entries, such as 'Auflistung anzuwendende...', 'Beweissicherungsunterla...', 'Interne Genehmigungen ...', 'Wirtschaftlichkeitsrechnu...', 'Mittelabrufe/-abrechnung...', and 'Verwendungsprüfungen (...)'.

Bei der Abgabe über Vorlagen sind fast alle Metadaten vorausgefüllt

The screenshot displays the CDE Enterprise web interface. On the left is a navigation menu with categories like 'Nachrichten', 'Abgabe von Lieferobjekten', and 'Projektunterlagen'. The main area shows a document submission form titled 'Abgabe Dokument über Vorlage (Mitte)'. The form includes fields for 'Titel des Dokumentes', 'Erläuterungen zum Dokument', 'Datei(en)', 'Bahnhof-Nr.', 'Stand d.', 'Nutzungsobjekt/Equipment Nr.', 'Gewerk', and 'Referenzierte Dokumente'. A dropdown menu for 'Bahnhof-Nr.' is open, showing options like '>0123-Testbahnhof 01<', '1234-Testbahnhof 02', and '2345-Testbahnhof 03'. A yellow callout box with the text 'Werte wurden nach Änderung automatisch ausgefüllt.' points to the form fields. Below the form is a table with columns: 'Titel des Dokumentes', 'Erläuterungen zum Dokume...', 'Gewerk(e)', and 'Anlage(n)'. The table contains several rows of data, including 'Aufstufung anzuwendende...', 'Beweissicherungsunterla...', 'Interne Genehmigungen ...', and 'Wirtschaftlichkeitsrechnu...'. The top right of the interface shows the DB InfraGO logo and navigation links like 'News', 'Projektübersicht', 'Support', and 'Abmelden'.

2 – Die Abgabe mit Codierung ermöglicht den Massenupload von Lieferobjekten mittels Dokumenten-ID im Dateinamen

The screenshot shows the CDE ENTERPRISE interface. On the left, a sidebar lists navigation options under 'Abgabe von Lieferobjekten', with '2 - mit Codierung' highlighted. A main menu is open, also showing '2 - mit Codierung' as the selected option. In the center, a browser window titled 'Senden - Google Chrome' displays a document submission page. A modal dialog titled 'Datei(en) *' is overlaid on the browser, showing two files: 'P100020_Datei.pdf' and 'B100097_Plan.pdf'. Below the dialog, a table lists document details:

Titel des Dokumentes	Bahnhof-Nr.	Stand der Datei	Dokumentenstatus
P100020_Datei.pdf: sonstiges (Organisation/Verlaufsdokumente)	P100020_Datei.pdf: Kürzelsuche 0123-Testbahnhof 01 1234-Testbahnhof 02 2345-Testbahnhof 03	P100020_Datei.pdf: 04.07.2024	P100020_Datei.pdf: geteilt AN ⊙ autom. bestimmt
B100097_Plan.pdf: Beweissicherungsunterlagen (nach Fertigstellung)	B100097_Plan.pdf: Kürzelsuche 0123-Testbahnhof 01 1234-Testbahnhof 02 2345-Testbahnhof 03	B100097_Plan.pdf: 04.07.2024	B100097_Plan.pdf: geteilt AN ⊙ autom. bestimmt

At the bottom of the browser window, a table shows project details:

6	001070-V001	K100011	Finanzierungsfreigaben	-/-	ohne Gewerkebezug	ohne Anlagenbezug
7	001069-V001					

3 – Die Abgabe ohne Vorlagen ermöglicht Flexibilität durch Ausfüllen der Abgabemasken mit Metadaten

The screenshot displays the 'CDE ENTERPRISE' interface. On the left, a navigation menu highlights 'Abgabe von Lieferobjekten' with a sub-item '3 - ohne Vorlage' selected. A red arrow points from this menu item to the main form area. The form is titled '3 - ohne Vorlage' and contains several input fields and dropdown menus for metadata. A 'Senden' button is visible at the bottom right of the form. In the background, a table with columns for 'Erläuterungen zum Dokume...', 'Gewerk(e)', and 'Anlage(n)' is partially visible, showing rows of data with values like '-/-' and 'ohne Gewerkebezug'.

4 - Versand eines Abgabe-Links inkl. vorbefüllter Metadaten für Einzeldokumente (z. B. Behörde)

The screenshot displays the CDE ENTERPRISE interface. On the left, a navigation menu shows 'Abgabe von Lieferobjekten' with sub-items like '00_alle Vorlagen'. The main area shows a table of templates with columns for checkboxes, icons, and 'Vorlagen-ID'. A context menu is open over the second row (ID B100097), with options 'Öffnen', 'Verlauf', and 'Abgabebestellung versenden'. A modal window titled 'Senden (markierte Dokumente) - Google Chrome' is overlaid, showing a 'Nachricht' form. The form includes fields for 'An:', 'Z.K.', 'Betreff *', 'Titel des Dokumentes *', 'Bahnhof-Nr. *', and 'Nutzungsobjekt/Equipment Nr. *'. A 'Senden' button is at the bottom right. A yellow banner at the bottom of the modal states 'Werte wurden nach Änderung automatisch ausgefüllt.'

In der Antwortabgabemaske können einfach die Datei(en) hinzugefügt und abgesendet werden

Link zur Abgabe von Dokumenten für Projekt ys-PDM-UEB5



DB S&S Anwenderberatung VerwaltG, DB InfraGO PBhf <
An Informationsplattform

Antworten | Allen antworten | Weiterleiten | ...

Do 29.08.2024 14:10

Dieser Absender DB-SS-Anwenderberatung-VerwaltG@ys-PDM-UEB5.thinkproject.com stammt von außerhalb Ihrer Organisation.
Wenn Probleme mit der Darstellungsweise dieser Nachricht bestehen, klicken Sie hier, um sie im Webbrowser anzuzeigen.

Sie erhalten nicht oft eine E-Mail von db-ss-anwenderberatung-verwaltg@ys-pdm-ueb5.thinkproject.com. Erfahren Sie, warum dies wichtig ist
Sie haben über think project! im Projekt ys-PDM-UEB5 () eine neue Nachricht erhalten.

[» Zum Öffnen der Nachricht klicken Sie bitte hier!](#)

[» Zum Öffnen der Antwortseite klicken Sie bitte hier!](#)

↑ Um Datei(en) abzugeben, oben das Abgabefenster über den Link (Antwortseite) öffnen ↑

Titel wählen, Eigenschaften auswählen, Datei(en) hochladen und zum Abgeben auf "Absenden" drücken

Projekt	Schulungsraum-Konfig8
Projekt-Id.	ys-PDM-UEB5
Nachricht	
Disclaimer	Legal Information: Link zu den rechtlichen Informationen der DB InfraGO AG

Link für Abgabe Dokumentation (1)

Link für Abgabe Dokumentation

Datei(en) hinzufügen

ys-PDM-UEB5 / — /

Abgabe Dokument über Vorlage (Mitte)

Titel des Dokumentes *

Geotechnischer Bericht

Erläuterungen zum Dokument

-/-

Datei(en) *

» Datei(en) hinzufügen » Zwischenablage

Das ist eine Datei.pdf 32.3 KB

Bahnhof-Nr. *

1234-Testbahnhof 02

Stand der Datei *

29.08.2024

Dokumentenstatus *

geteilt AN

Bemerkung


Absenden

Dokumente können untereinander referenziert werden, um zusammenhängende Vorgänge einfacher zu finden

Planungs- und Bauunterlagen (1)

Titel des Dokumentes	Erläuterungen zum Dokument		
Beweissicherungsunterlagen Brandschutz	-/-		




Datei(en)

 Datei.pdf

Bahnhof-Nr.	Stand der Datei	Dokumentenstatus	Bemerkung
0123-Testbahnhof 01	05.07.2024	geteilt AN	-/-

Nutzungsobjekt/Equipment Nr.	Gewerk(e)	Anlage(n)
-----ohne Equipmentnummer	<ul style="list-style-type: none">- ohne Gewerkebezug- Brandschutz- Außenanlagen- Vermessung	<ul style="list-style-type: none">- ohne Anlagenbezug- Brandschutz- Außenanlagen- Vermessung

Referenzierte Dokumente

-  **Planungs- und Bauunterlagen** Von: PKP Test Auftragnehmer, Testfirma AF Do 27.06. 11:46 Titel des Dokumentes: Beweissicherungsunterlagen (nach Fertigstellung)
-  **Planungs- und Bauunterlagen** Von: PKP Test Auftragnehmer, Testfirma AF Do 27.06. 16:05 Titel des Dokumentes: Beweissicherungsunterlagen (nach Fertigstellung)
-  **Planungs- und Bauunterlagen** Von: PKP Test Auftragnehmer, Testfirma AF Do 20.06. 14:16 Titel des Dokumentes: TSI-Checkliste

Unterlagen können als Datenpakete per Downloadlink, z. B. zur Übergabe an den Betreiber, versendet werden

The screenshot displays the CDE ENTERPRISE web interface. At the top, the header includes 'CDE ENTERPRISE', user information, and navigation links like 'News', 'Projektübersicht', 'Support', and 'Abmelden'. The main content area shows a project management view for 'Schulungsraum-Konfig8' with a sub-project 'ys-PDM-UEB5'. A sidebar on the left lists various document categories under 'Projektunterlagen'. A central menu is open, showing actions such as 'Weiterleiten', 'Aktualisieren/Referenzieren', 'Aufgabe erstellen', and 'Dokumentenpaket als Link versenden'. A blue arrow points from the 'Dokumentenpaket als Link versenden' option to a notification window. The notification window, titled 'Betreff: Baudokumentation Teil 2', contains instructions: 'Um Dateien (als Paket) herunterzuladen, über den Link oben die Nachricht öffnen -> dann auf "Export" -> "Dateien herunterladen" ↑' and 'oder alternativ unten die Dateien direkt anwählen, um sie einzeln zu öffnen und herunterzuladen'. Below the text is a table with project details:

Projekt	Schulungsraum-Konfig8
Projekt-Id.	ys-PDM-UEB5
Eingang	heute 12:40

At the bottom of the notification is a 'Gelesen und schließen' button.

In der Konfiguration kann die Projektleitung projektspezifische Metadaten ergänzen, um das Projekt strukturierter zu gestalten.

▼ **Optionale Metadaten**

Bauphase, Bauabschnitt, Bauteil	Auftragnehmerfirma	relevanz
Schnellauswahl	- Reg. Firma des Teilnehmers -	nein
sonstige Gebäude (Technikgebäude, sonstige Gebäude)	DB InfraGO AG Personenbahnhöfe	
Bauabschnitt 01	Testfirma AF	
Bauabschnitt 02	Testfirma AF 02	
Bauabschnitt 03	Testfirma AF 03	
	Testfirma ELT	

Bezeichnungsliste mit Kürzeln *

- "-"-keine Bauteiltrennung erforderlich
- A-Außenanlagen
- B-Bahnsteig
- E-Empfangsgebäude
- F-Brücken, Überführungen
- G-Gesamtgebäude
- H-Bahnsteighalle
- U-unterirdische Personenverkehrsanlage
- S-Sonstige Bauwerke auf Bahnsteigen und Querbahnsteigen
- P-Parkgarage (ober-/unterirdisch)
- T-Tunnelanlagen (Service- und Personentunnel, keine Bahntunnel)
- V-Verteilerebene (Sperrengeschoss, Passarelle, B-Ebene ...)
- Y-sonstige Gebäude (Technikgebäude, sonstige eigenständige Gebäude etc.)

B01-Bauabschnitt 01
B02-Bauabschnitt 02
B03-Bauabschnitt 03
B04-Bauabschnitt 04
B05-Bauabschnitt 05
B06-Bauabschnitt 06
B07-Bauabschnitt 07
B08-Bauabschnitt 08
B09-Bauabschnitt 09
B0A-Bauabschnitt A
B0B-Bauabschnitt B
B0C-Bauabschnitt C
B0D-Bauabschnitt D
B0E-Bauabschnitt E
B0F-Bauabschnitt F
B0G-Bauabschnitt G
B0H-Bauabschnitt H
B0I-Bauabschnitt I
B0J-Bauabschnitt J

Schließen

Projektunterlagen werden mit einem Status gekennzeichnet und können von der Projektleitung freigegeben werden

CDE ENTERPRISE

PKP Test Projektmanagement Projektname: PKP Vorlage 2024 V3

10.09.2024 10:58 Projektauswahl: yt-PR2023-V3

Supportanfrage erstellen

Telefonische Erreichbarkeit
thinkproject +49 89 412 07065
DB InfraGO AG 030 29765438

DB InfraGO

Neu Aktionen Einstellungen Links Hilfe

01_noch freizugebende Unterlagen

Projektunterlagen / Planungs- und Bauunterlagen / 01_noch freizugebende Unterlagen

	Nr. Vers.	Bahnhof-Nr.	Titel des Dokumentes	Datei(en)	Dokumentenstatus	Gewerk(e)
<input type="checkbox"/>		Bitte aus...		Dateian Dateiin:	geteilt AN geteilt...	Bitte aus
<input type="checkbox"/>	1	0000...	0123-Testbahn... Entwässerungsplanung...	PDF Entwäss...	geteilt AN	Förder- un
<input type="checkbox"/>	2	0000...	0123-Testbahn... Schokoladenkuchen	PDF 3140_....	geteilt AN	ohne Gew
<input type="checkbox"/>	3	0000...	0123-Testbahn... Bauablaufpläne, mit D...	PDF 1234567...	geteilt AN	ohne Gew
<input type="checkbox"/>	4	0000...	0123-Testbahn... BIM-Einführungsplan	DOC Original...	geteilt AN	ohne Gew
<input type="checkbox"/>	5	0000...	0123-Testbahn... Schriftverkehr aus Plan...	PDF P10001...	geteilt AN	ohne Gew
<input type="checkbox"/>	6	0000...	1234-Testbahn... Meilensteinpläne	PDF aktualisi...	geteilt AN	ohne Gewerkebezug ohne Anlagenbezug
<input type="checkbox"/>	7	0000...	1234-Testbahn... Fachmodelle	IFC 8254_00...	geteilt AN	ohne Gewerkebezug Treppe und Rampen
<input type="checkbox"/>	8	0000...	0123-Testbahn... Beweissicherungsunte...	DOC TEST_1...	geteilt AN	ohne Gewerkebezug ohne Anlagenbezug

Dokumentenstatus *

- bitte auswählen -
- bitte auswählen -
- in Bearbeitung
- zurückgewiesen
- geteilt AN
- geteilt AG
- freigegeben

Projektphase Dokumentationskategorie

Projektphase	Dokumentationskategorie
Bitte ausw...	Bitte auswählen
Ausführungspla...	Baudokumentation
projektphasenü...	Planungsdokumentation
projektphasenü...	Baudokumentation
projektphasenü...	Planungsdokumentation
projektphasenü...	Planungsdokumentation
projektphasenü...	Planungsdokumentation
projektphasenü...	Planungsdokumentation
030	Planungsdokumentation
000	Baudokumentation

Datei-Download Listen-Download

47 Dokumente

Das Home-Modul dient als projektspezifisches Dashboard mit Standardansichten und ermöglicht individuelle Favoriten

Eigene Filter im Bereich „Meine Favoriten“ anheften

Im Bereich „Projektempfehlungen“ kann die Projektleitung verschiedene Filter verlinken, um die Dokumente nach unterschiedlichen Kriterien einzugrenzen und die Auffindbarkeit für alle Projektbeteiligten zu erleichtern.

Hallo!

Meine Favoriten

Fügen Sie Verknüpfungen zu Ihren bevorzugten Filtern und Links hinzu.

+ Element hinzufügen

Projektempfehlungen

Bau- und Planungsunterlagen

- 01 Aktuelle Dokumente der letzten 7 Tage (14 Elemente)
- 02 nach Projektphasen (38 Elemente)
- 04 nach Gewerke (38 Elemente)
- 6 Koordinationsmodelle (0 Elemente)
- 06 Zusammengestellte Unterlagen (38 Elemente)
- IBN-Dossier (5 Elemente)

Vorlagen

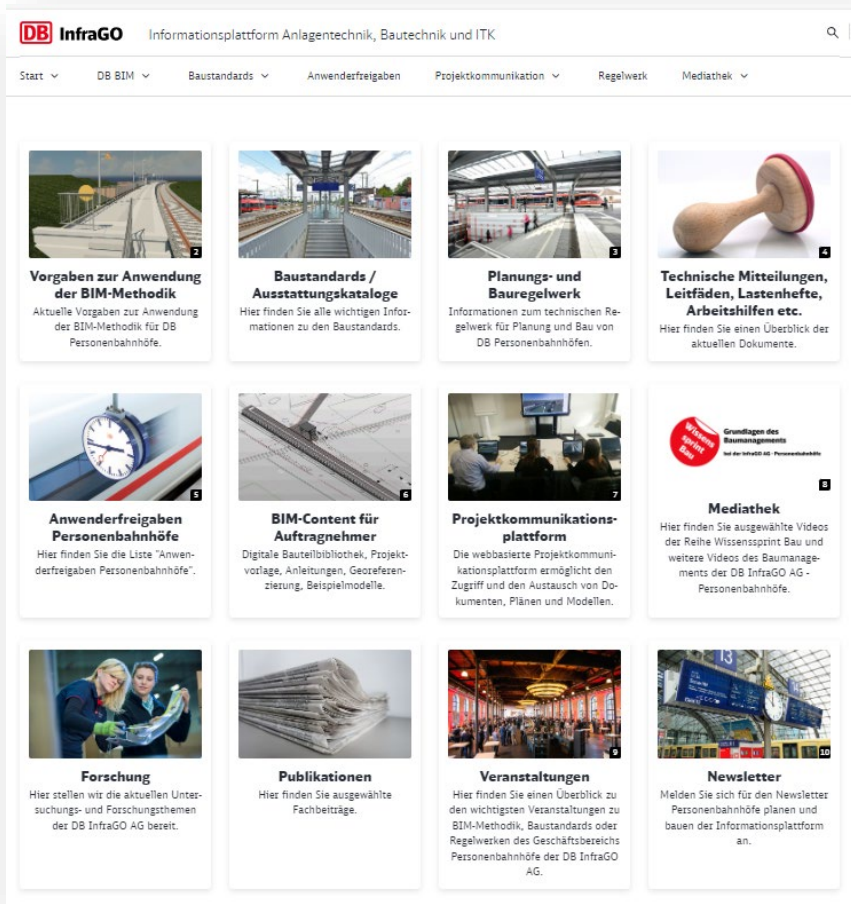
- 01 nach Projektphase (593 Elemente)
- 02 nach Projektmanagementlogik (593 Elemente)
- 03 nach Gewerk (593 Elemente)
- 04 nach Funktion (593 Elemente)

Planungsdokumentation (110 Elemente)

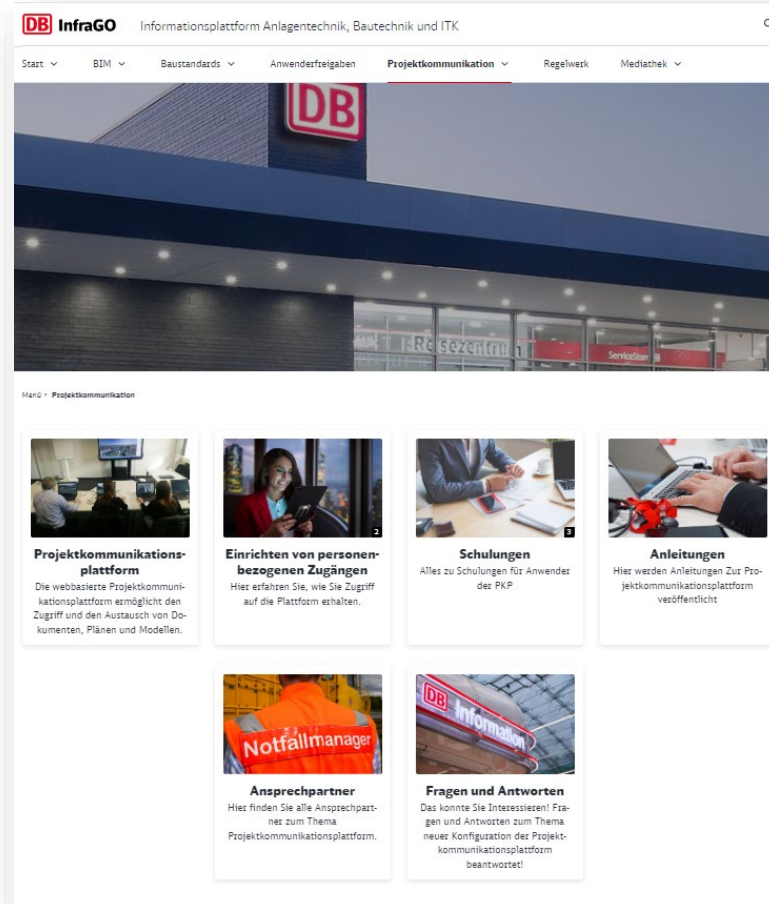
Baudokumentation (nur Teil 1) (40 Elemente)

Baudokumentation (nur Teil 2) (417 Elemente)

Weitere Informationen stehen auf der Informationsplattform zur Verfügung



Internetseite Informationsplattform Anlagentechnik, Bautechnik und ITK



Projektkommunikationsplattform auf Informationsplattform



Auf der Informationsplattform stehen Erklärvideos zu einzelnen Funktionen bereit die kontinuierlich ergänzt werden

The screenshot shows the 'Medienkatalog' (Media Catalog) page on the DB InfraGO information platform. The page title is 'Informationsplattform Anlagentechnik, Bautechnik und ITK'. The navigation menu includes 'Start', 'DB BIM', 'Baustandards', 'Anwenderfreigaben', and 'Projektkommunikationsplattform'. The main heading is 'Medienkatalog', with a subtext: 'Auf dieser Seite finden Sie weitere interessante Videos aus dem Bereich des Baumanagements des Geschäftsbereichs Personenbahnhöfe der DB InfraGO AG.' Below this, there are three menu items: 'Aufzeichnung BVB-Forum', 'Videoanleitungen Autodesk Navisworks Freedom und BIMcollab', and 'Erklärvideos zur Projektkommunikationsplattform' (which is selected and highlighted with a border). Under the selected item, it says 'Erklärvideos zur Projektkommunikationsplattform'. There are four video thumbnails displayed in a 2x2 grid, each with a play button icon and the DB InfraGO logo. The titles of the videos are: 'Abgabe von Plan- und Bauunterlagen über Vorlage', 'Abgabe von Plan- und Bauunterlagen mit Codierung', 'Abgabeflink für Projektbeteiligten ohne PKP-Zugang', and 'Bewertung von Bestandsdaten in der PKP'. A video player interface is visible at the bottom left of the thumbnails, showing a progress bar at 0:48 / 0:48 and control icons. A red globe icon is located to the right of the video thumbnails.



Vielen Dank

